

**COMISIÓN
ESTATAL
ELECTORAL
NUEVO LEÓN**



Unidad de Comunicación Social

**MONITOREO DE PRENSA ESCRITA, RADIO Y
TELEVISIÓN**

Semana del 05 de marzo al 11 de marzo del 2021

**CAMPAÑAS DEL
PROCESO ELECTORAL 2020 - 2021**

PROCESO ELECTORAL 2020 - 2021

 /ceenlrx



**COMISIÓN
ESTATAL
ELECTORAL
NUEVO LEÓN**



Unidad de Comunicación Social

MONITOREO DE TELEVISIÓN

**CAMPAÑAS DEL
PROCESO ELECTORAL 2020 - 2021**

PROCESO ELECTORAL 2020 - 2021

 /ceenlrx

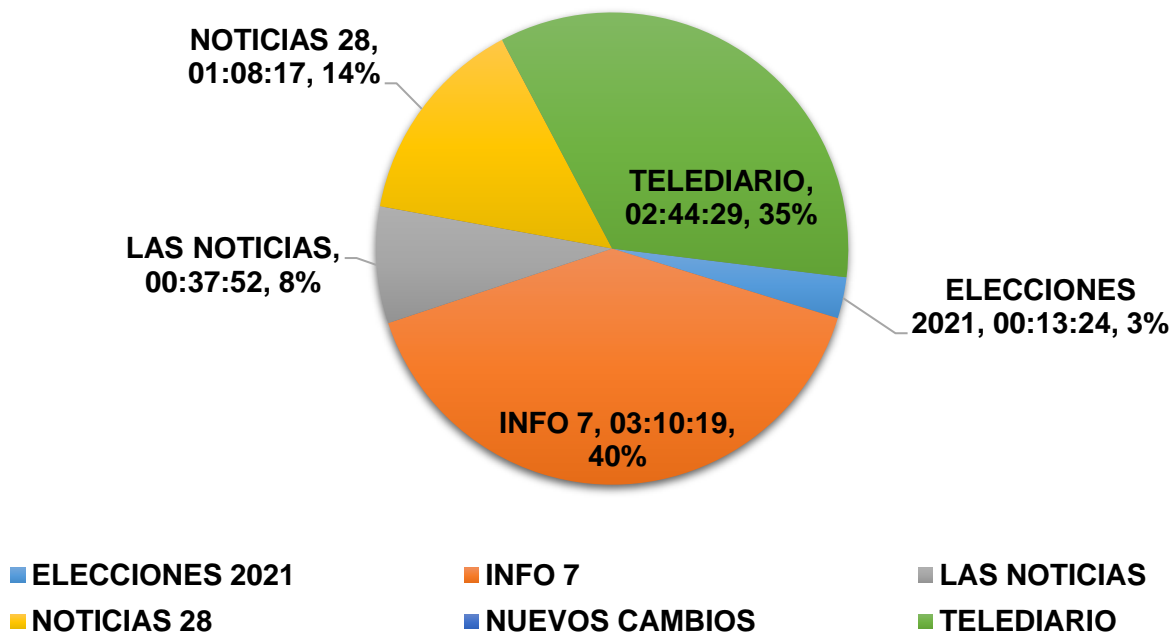


Tiempos de transmisión

Para la realización del monitoreo, se invirtieron 185 horas de observación y escucha, de 23 emisiones informativas y de opinión, de las cuales, 474 minutos fueron dedicados a temas relativos a campañas. A continuación, se presenta el porcentaje del tiempo que cada programa destinó a piezas informativas con la temática de las y los aspirantes a la gubernatura, de las alianzas de partidos políticos y sus procesos internos, así como de aspirantes a candidaturas independientes, en su caso.



TIEMPO POR PROGRAMA

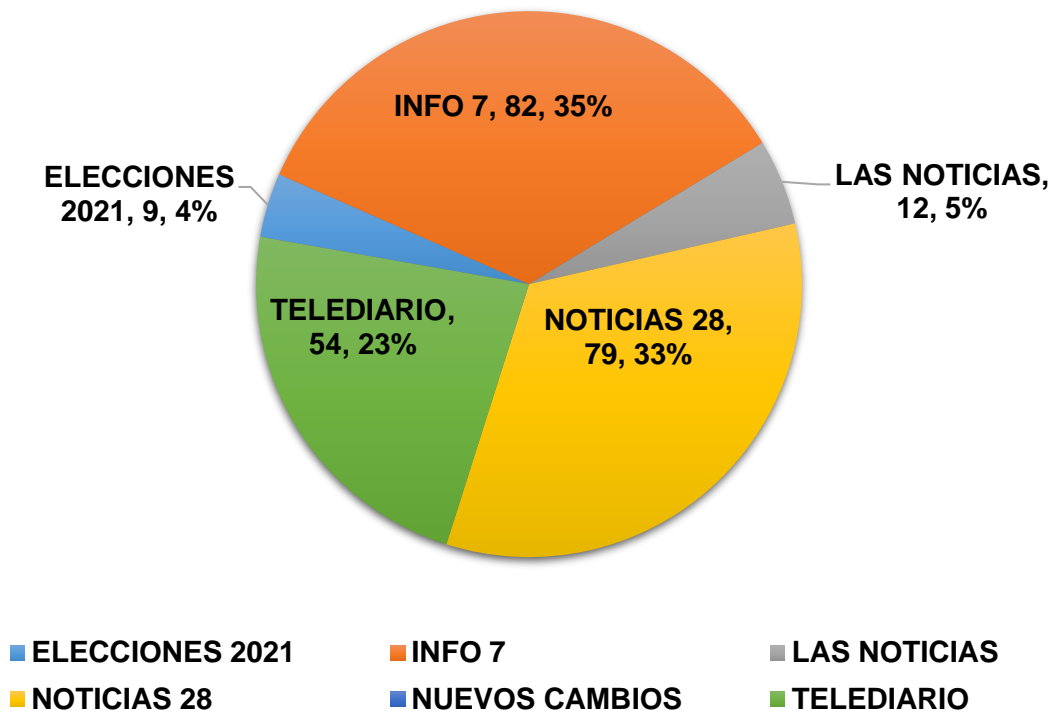


Tiempos de transmisión

Cada medio de comunicación dedicó un número específico de notas con relación a las campañas durante la semana analizada, reuniendo un total de 236 piezas de monitoreo, las cuales fueron contabilizadas y analizadas de acuerdo con las variables previamente presentadas.



NOTAS POR PROGRAMA

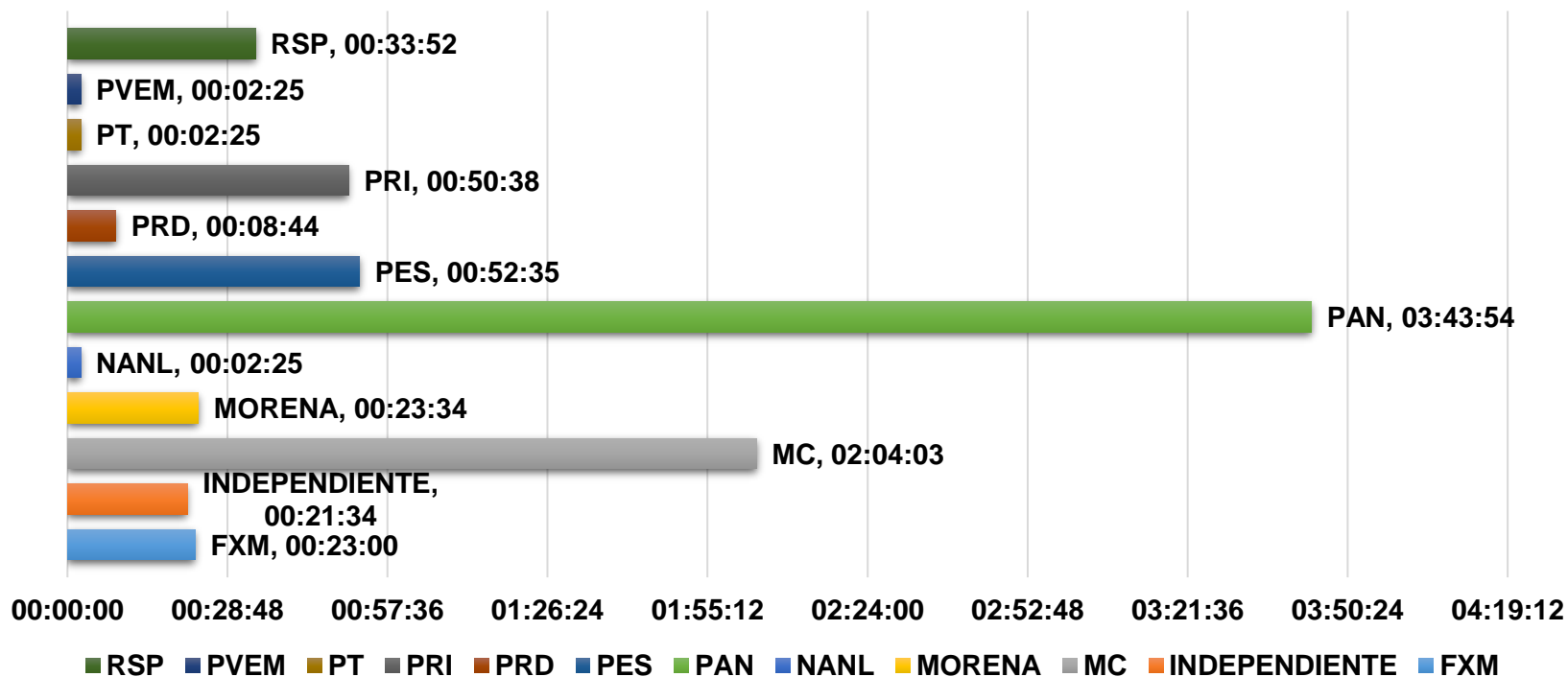


Tiempos de transmisión

En este apartado se muestra el tiempo total obtenido por cada institución política. Para poder contabilizar este rubro, debía mencionarse el partido político a través del medio de comunicación, o bien que el tema expusiera aspectos relativos a los mismos.



TIEMPO POR PARTIDO SIN COALICIÓN

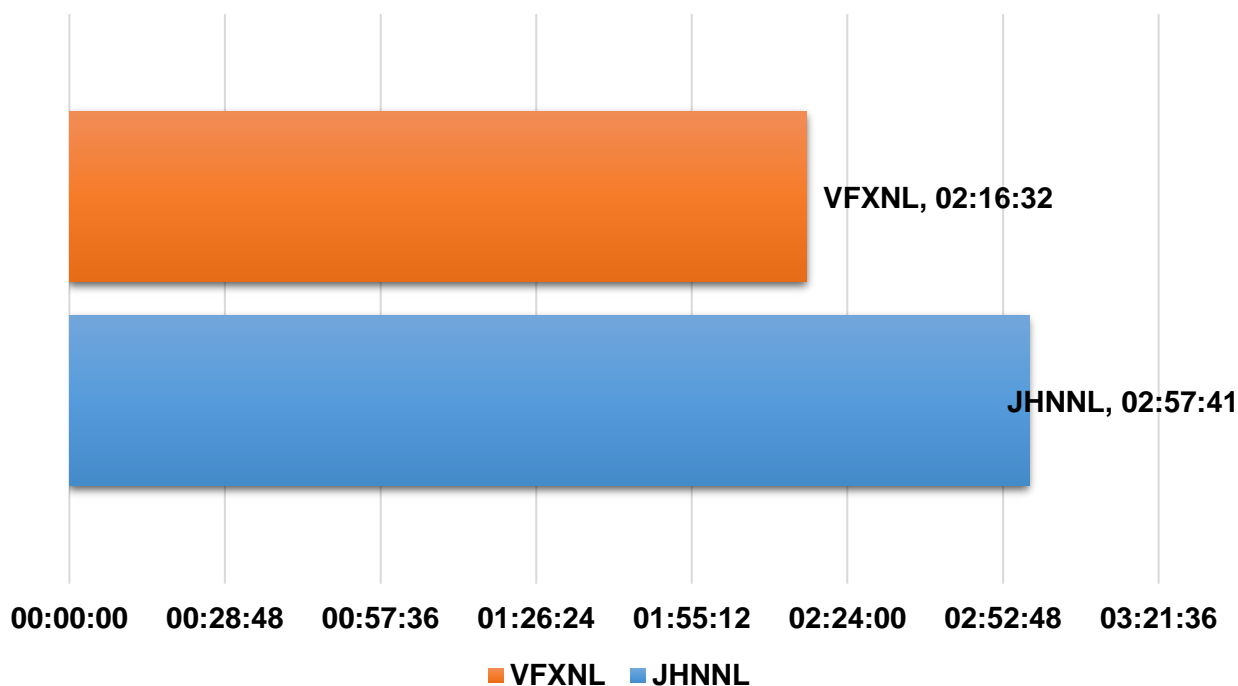


Tiempos de transmisión

La siguiente gráfica muestra el tiempo obtenido por cada alianza local. Para poder contabilizarse en el tiempo de este rubro, debía expresarse a través del medio de comunicación o bien, que el tema fuera exclusivamente de aspectos relativos a las alianzas.



TIEMPO POR COALICIÓN

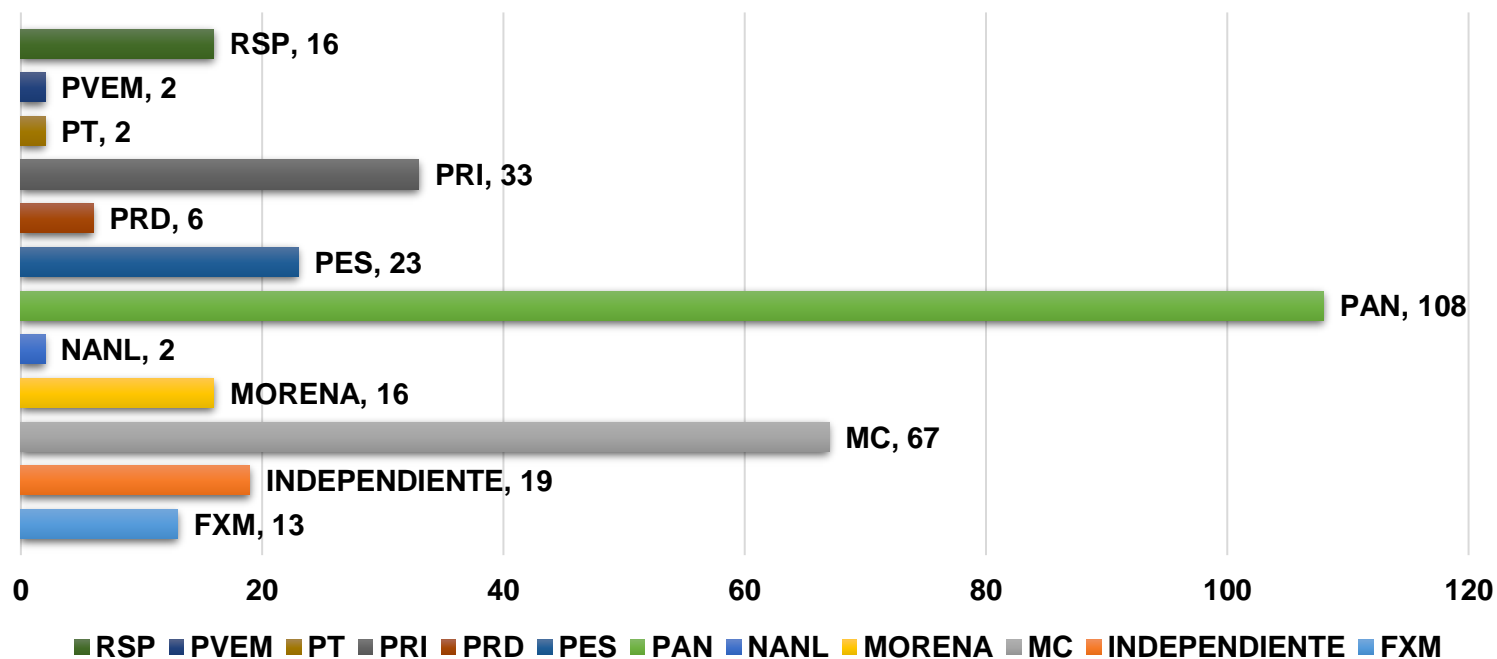


Tiempos de transmisión

A continuación se muestran las menciones obtenidas por cada institución política. Para poder obtener resultados de las menciones de los partidos políticos, debían mencionarse a través del medio de comunicación, o bien, que el tema fuera exclusivamente de aspectos relativos a estas instituciones. No se contabilizan las piezas en coalición.



NOTAS POR PARTIDO SIN COALICIÓN



Tiempos de transmisión en televisión

En este apartado se muestran las menciones obtenidas por cada alianza a la gubernatura, para poder obtenerlas, debía emitirse expresamente el programa la posible unión de los partidos políticos, o bien, que el tema fuera exclusivamente de aspectos relativos a las alianzas.

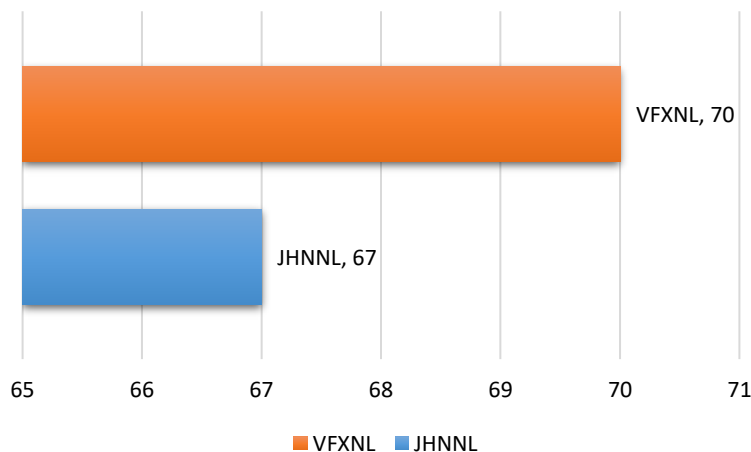


Se tomaron en cuenta las dos alianzas registradas y aprobadas por la CEE:

Juntos Haremos Historia en Nuevo León (JHNNL) conformada por MORENA, PT, NANL Y PVEM, aprobada para gubernatura, ayuntamientos y diputaciones locales.

Va Fuerte por Nuevo León (VFXNL) conformada por PRI Y PRD, aprobada para gubernatura, ayuntamientos y diputaciones locales.

NOTAS POR COALICIÓN

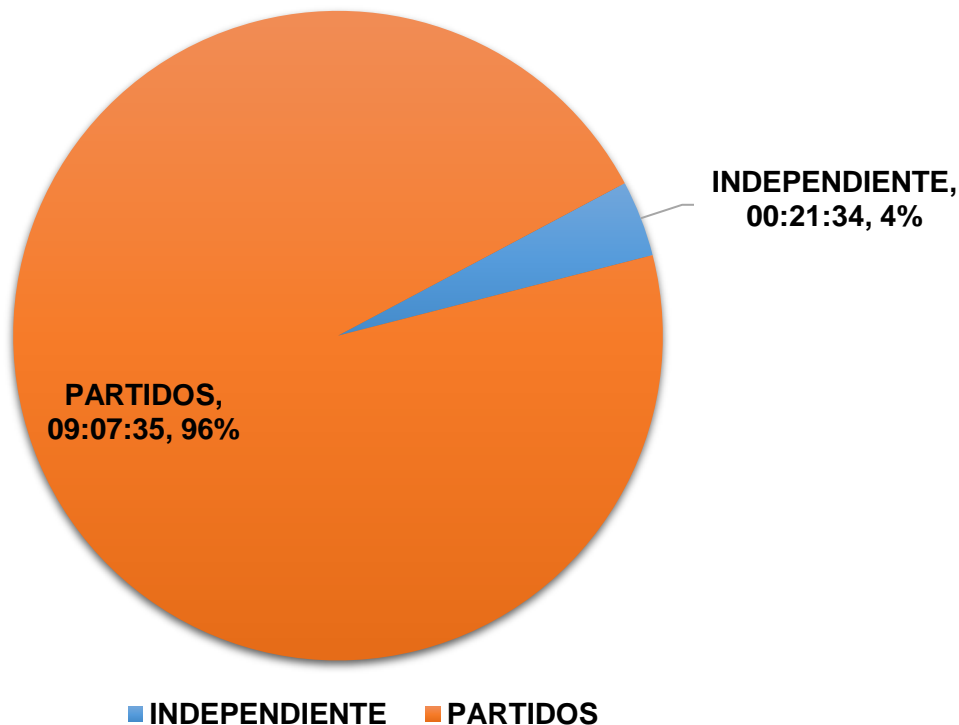


Tiempos de transmisión en televisión

En la siguiente gráfica se puede apreciar el tiempo que dieron los programas a los partidos políticos y a aspirantes a candidaturas independientes.



COMPARACIÓN DE TIEMPO: INDEPENDIENTES X PARTIDOS

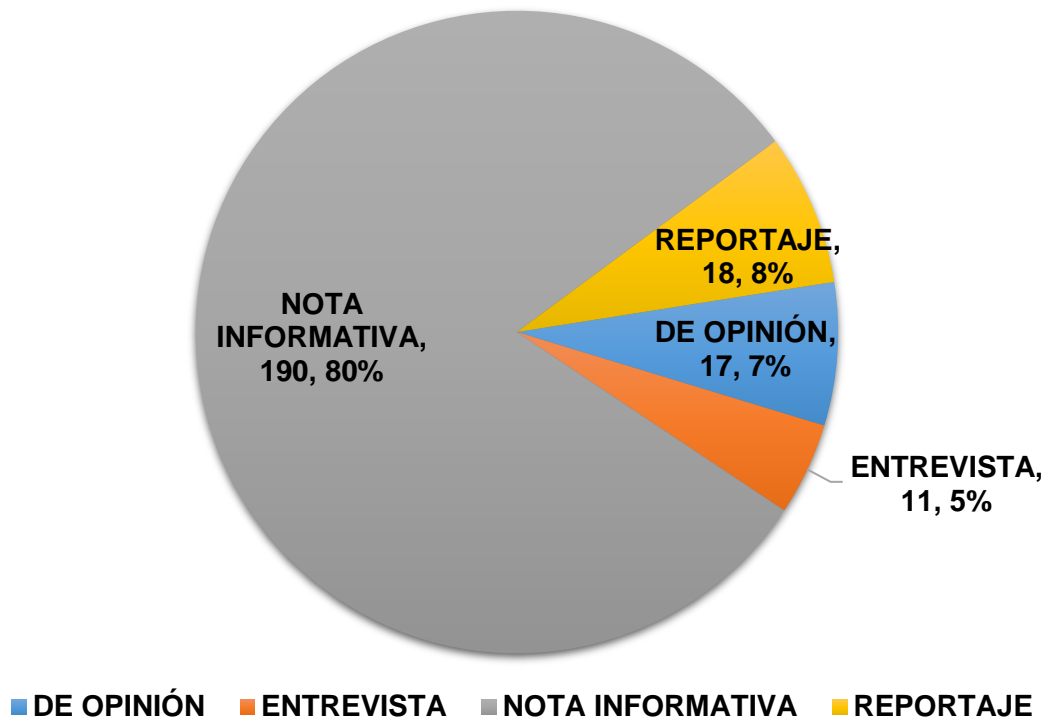


Géneros periodísticos en televisión

Durante el monitoreo de la semana reportada, se reunieron 236 piezas de monitoreo, de las cuales se dividieron en cuatro géneros periodísticos registrados en la metodología, resultando 190 notas informativas, 17 de opinión, 11 entrevista y 18 reportajes. A continuación, se presentan los porcentajes respecto a la cantidad de piezas por género periodístico.



NOTAS POR GÉNERO PERIODÍSTICO

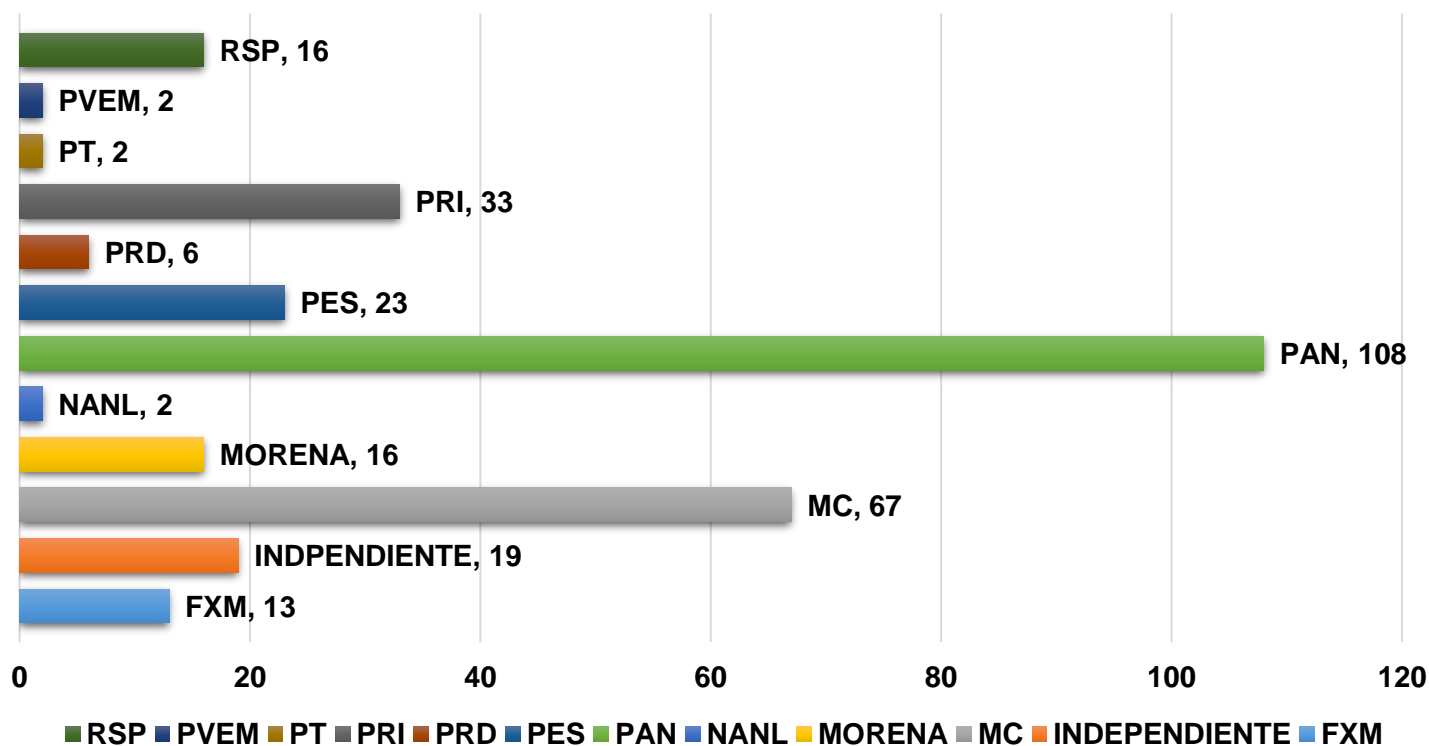


Menciones por partido político

En seguida se presenta el número de menciones por partido político obtenidas en la semana de monitoreo.

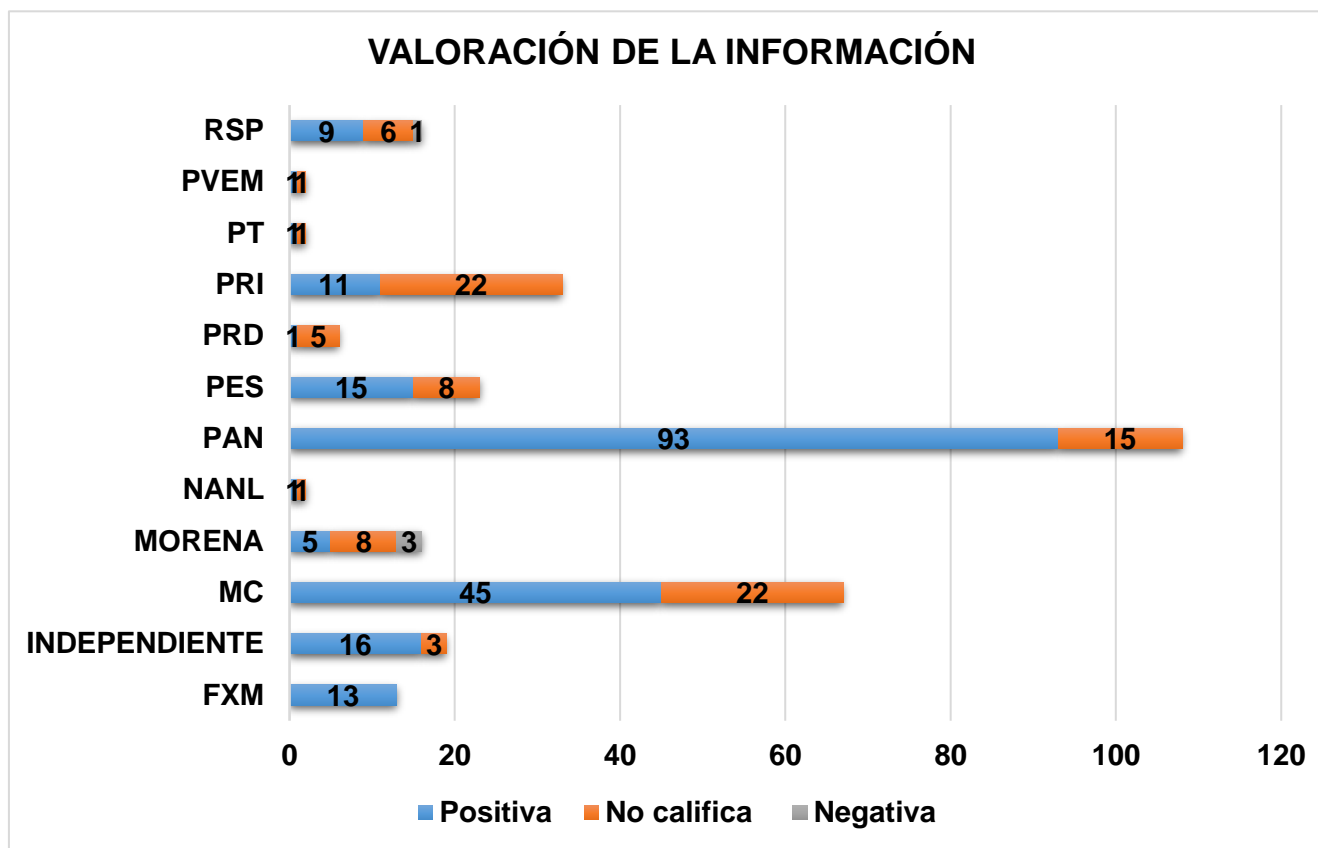


MENCIONES POR PARTIDO POLITICO



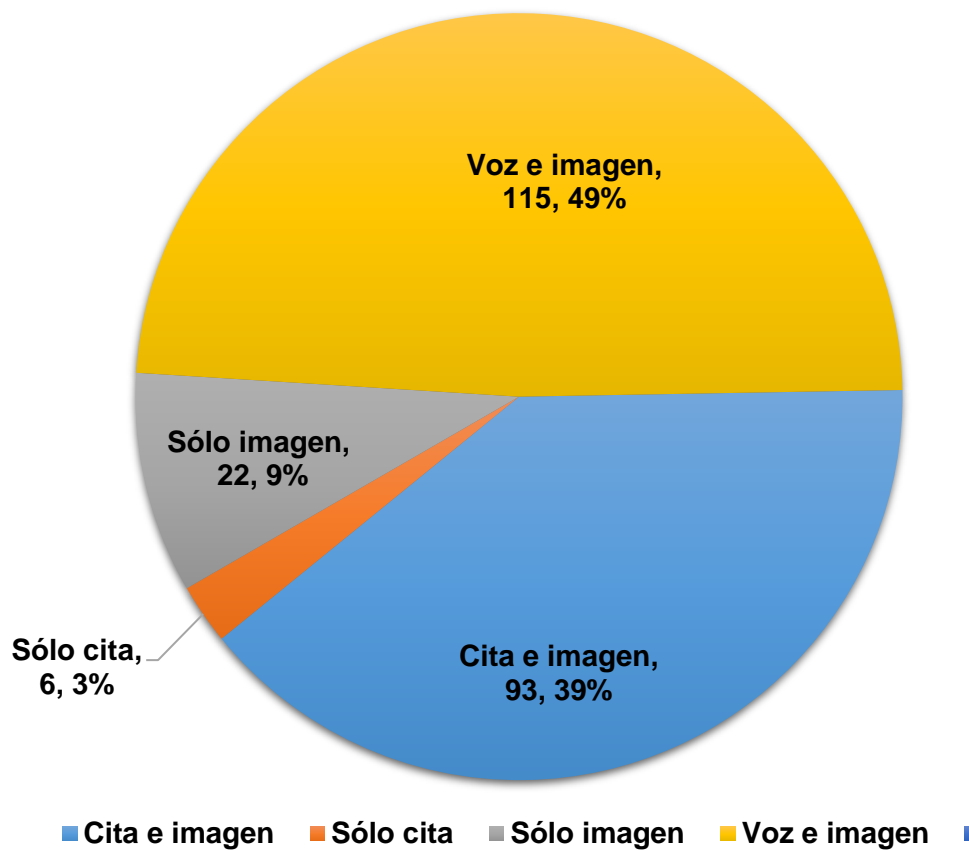
Valoración de la información y opinión en televisión

Del número de menciones obtenidas por la institución política, a continuación, se muestra el desglose de las dos valoraciones por cada partido político obtenidas en la semana de monitoreo. Las valoraciones podrían ser positivas o negativas.



Recursos técnicos empleados en medios de comunicación durante la semana analizada, televisión

RECURSOS USADOS EN TELEVISIÓN

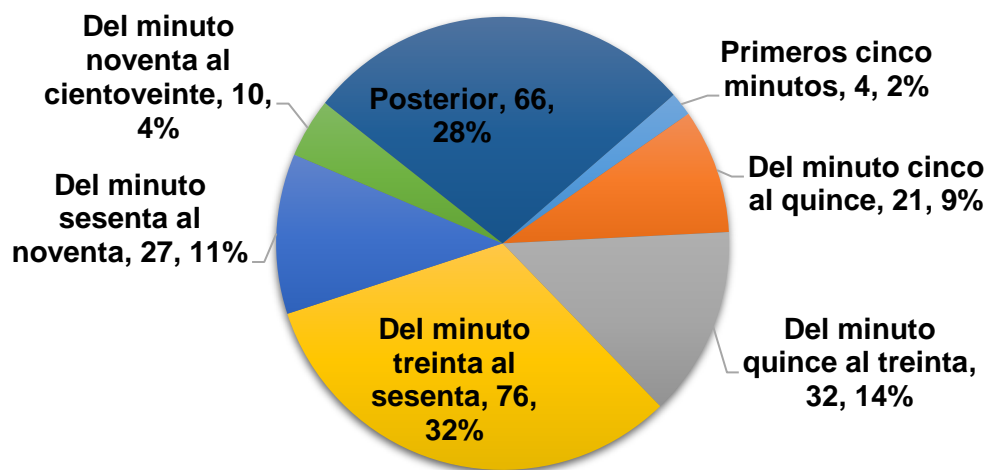


Importancia de las noticias

En este apartado se presenta la información relativa a la importancia o jerarquización que se le otorgaron a las notas informativas y/o de opinión.



IMPORTANCIA O JERARQUIZACIÓN DE LA NOTA



- Primeros cinco minutos
- Del minuto quince al treinta
- Del minuto sesenta al noventa
- Posterior
- Del minuto cinco al quince
- Del minuto treinta al sesenta
- Del minuto noventa al cientoveinte



Registro y Sondeos de opinión y Encuestas

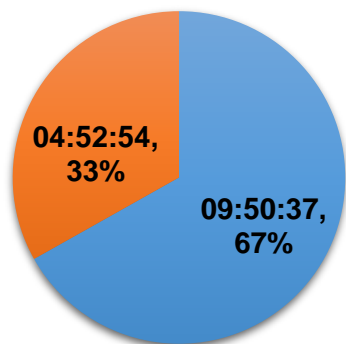
Durante la semana comprendida del 05 de marzo al 11 de marzo de 2021, no se registró ninguna encuesta o instrumento de opinión relativo a las y los precandidatos, así como de aspirantes a las candidaturas independientes, partidos políticos o coaliciones dentro de los programas de radio y televisión establecidos en el Catálogo de medios de comunicación a monitorear.

En consecuencia, no se reflejó ningún resultado de la sexta variable que compone este monitoreo de radio y televisión (encuestas y sondeos de opinión).

A continuación se presenta información desagregada por género, con la finalidad de contribuir a la identificación de las diferencias –en caso de que existan- sobre el tratamiento otorgado a las y los aspirantes a las candidaturas

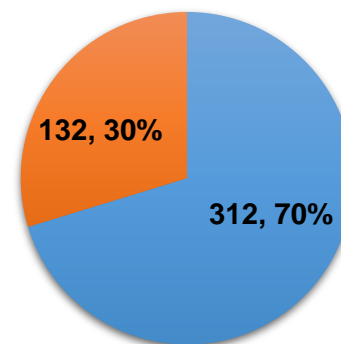


TIEMPO POR GENERO



■ Masculino ■ Femenino

NOTAS POR GENERO



■ Masculino ■ Femenino

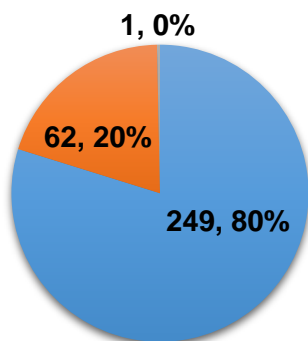
Información desagregada por género

Se clasifica como información valorada aquella que presente adjetivos calificativos y/o frases idiomáticas que se utilicen como adjetivos y sean mencionadas por el o la conductora, o el o la reportera del noticiario, así como el o la locutora o cualquier voz en off, así como los analistas de información. En tal tesitura, se presentan las valoraciones obtenidas por número de expresiones diferenciando entre mujeres y hombres.

Si bien la mayoría de las adjetivaciones fueron positivas, se detectaron 6 comentarios negativos.

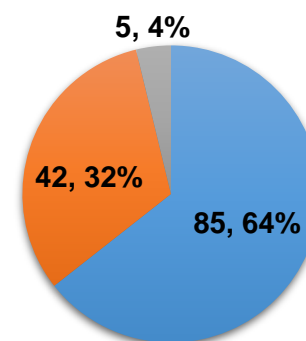


CLASIFICACIÓN DE LA NOTA POR GÉNERO MASCULINO



■ Positivo ■ No califica ■ Negativo

CLASIFICACIÓN DE LA NOTA POR GÉNERO FEMENINO



■ Positivo ■ No califica ■ Negativo



Igualdad de género y no discriminación

La no discriminación durante el Proceso Electoral debe traducirse en que los medios de comunicación cubran, en condiciones de igualdad a todas las candidaturas y sus propuestas, en la diversidad en la difusión y acceso a la información, así como en la presentación o reproducción de la información libre de roles o estereotipos contra los grupos en situación de discriminación.

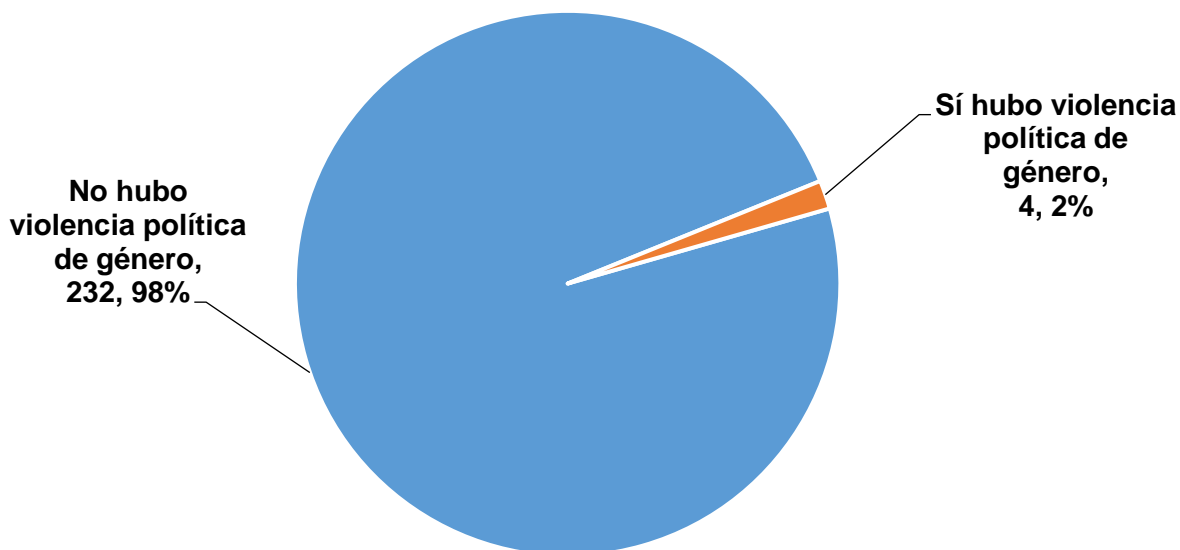
En esta semana de monitoreo no se presentaron piezas que tuvieran elementos de esta índole.

Violencia Política de género contra mujeres

Para coadyuvar en la prevención, atención y erradicación de la violencia política contra las mujeres en razón de género, del monitoreo a programas de televisión durante la semana, se registraron elementos de esta índole.



VIOLENCIA POLÍTICA DE GÉNERO



■ No hubo violencia política de género ■ Sí hubo violencia política de género

**COMISIÓN
ESTATAL
ELECTORAL
NUEVO LEÓN**



Unidad de Comunicación Social

MONITOREO DE RADIO

**CAMPAÑAS DEL
PROCESO ELECTORAL 2020 - 2021**

PROCESO ELECTORAL 2020 - 2021

 /ceenlrx

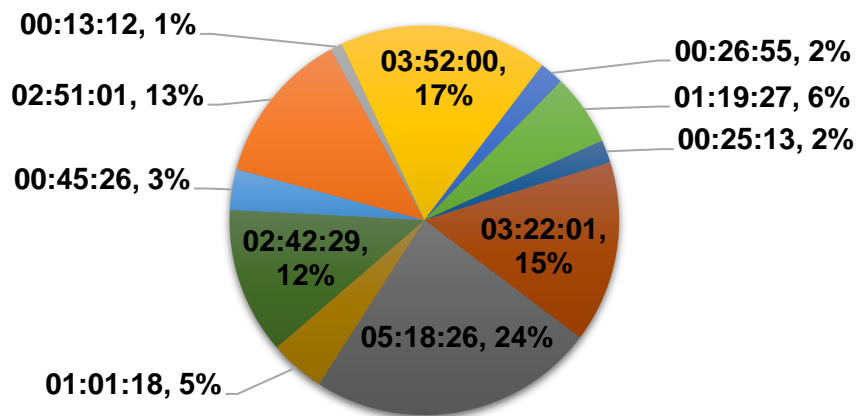


Tiempos de transmisión

Para la realización del monitoreo, se invirtieron 280 horas de escucha, de 25 emisiones informativas y de opinión, de las cuales, 1337 minutos fueron dedicados a temas relativos a campañas. A continuación, se presenta el porcentaje del tiempo que cada programa destinó a piezas informativas con la temática de las y los aspirantes a la gubernatura, de las alianzas de partidos políticos y sus procesos internos, así como de aspirantes a candidaturas independientes, en su caso.



TIEMPO POR PROGRAMA



ABC NOTICIAS

FORMULA NOTICIAS

LA GRILLOTINA

NOTICIAS 28

DOMINIO NOTICIAS

HERALDO

META 21

NUEVOS CAMBIOS

EL CERRO DE LA GRILLA

IMAGEN INFORMATIVA MTY

MVS NOTICIAS MTY

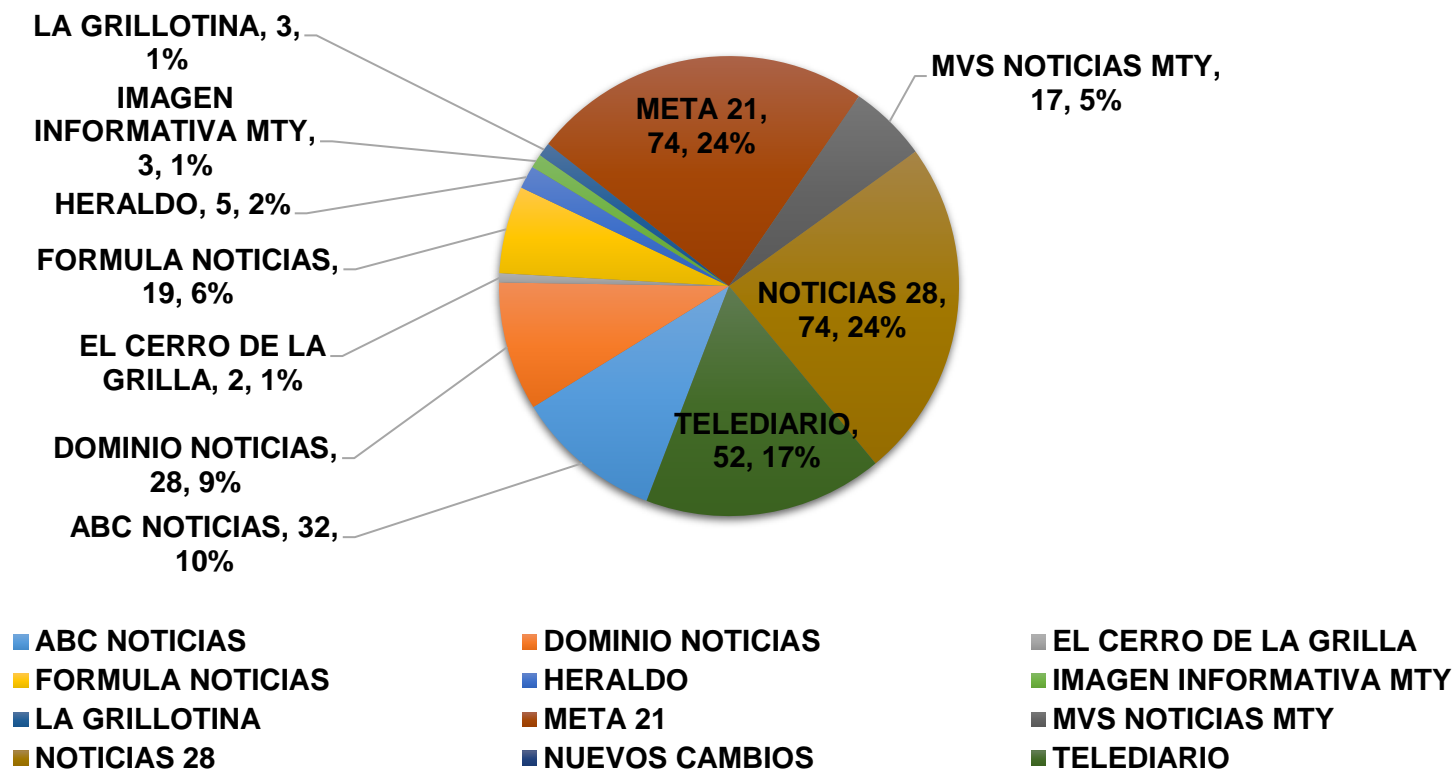
TELEDIARIO

Tiempos de transmisión

Cada medio de comunicación dedicó un número específico de notas con relación a las campañas durante la semana analizada, reuniendo un total de 309 piezas de monitoreo, las cuales fueron contabilizadas y analizadas de acuerdo con las variables previamente presentadas.



NOTA POR PROGRAMA

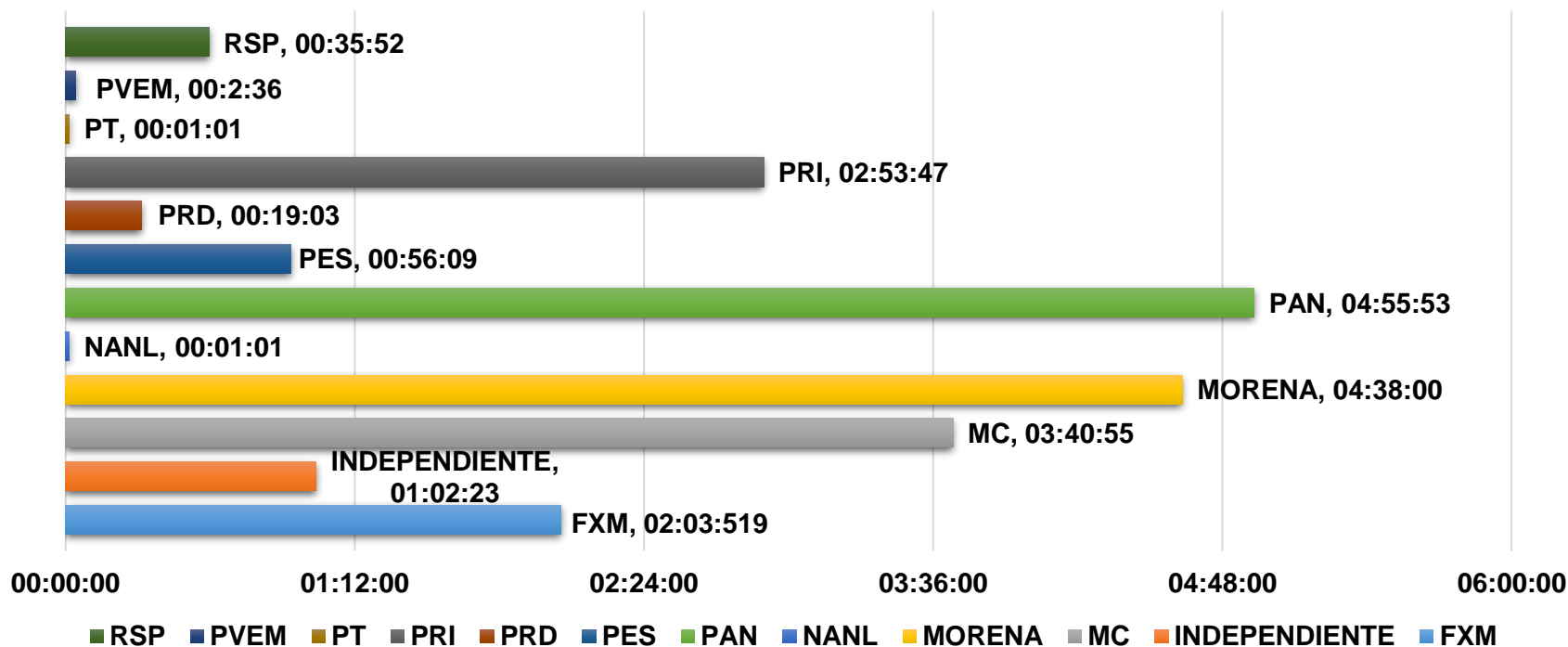


Tiempos de transmisión

En este apartado se muestra el tiempo total obtenido por cada institución política. Para poder contabilizar este rubro, debía mencionarse el partido político a través del medio de comunicación, o bien que el tema expusiera aspectos relativos a los mismos.



TIEMPO POR PARTIDO SIN COALICIÓN

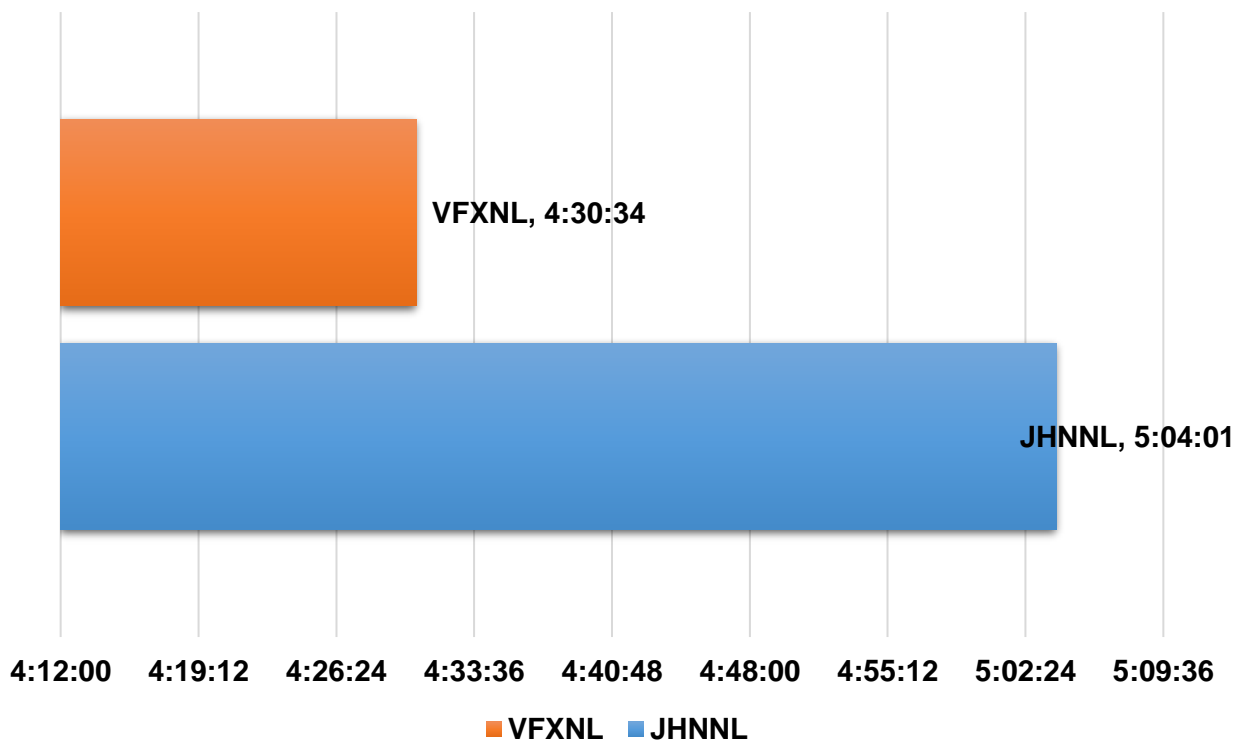


Tiempos de transmisión

La siguiente gráfica muestra el tiempo obtenido por cada alianza local. Para poder contabilizarse en el tiempo de este rubro, debía expresarse a través del medio de comunicación o bien, que el tema fuera exclusivamente de aspectos relativos a las alianzas.



TIEMPO POR COALICIÓN

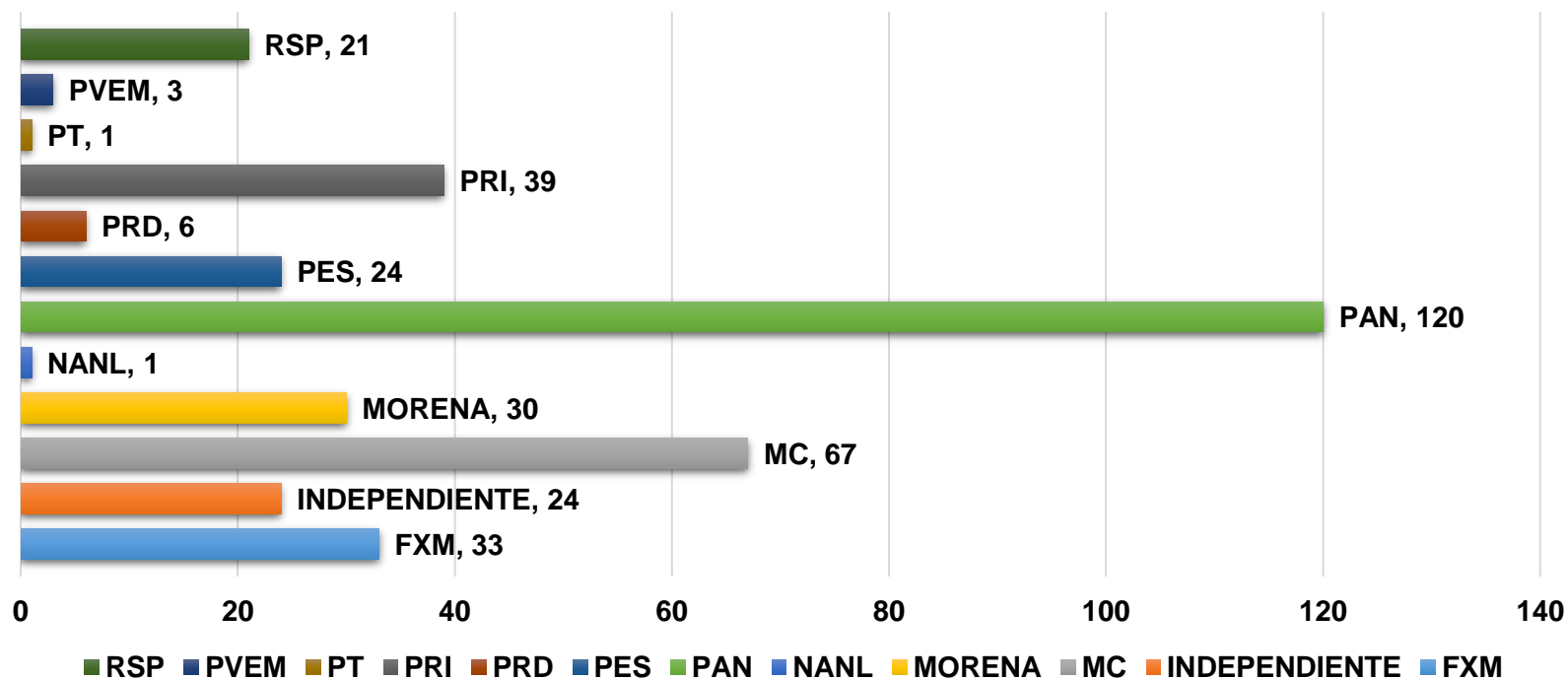


Tiempos de transmisión

A continuación se muestran las menciones obtenidas por cada institución política. Para poder obtener resultados de las menciones de los partidos políticos, debían mencionarse a través del medio de comunicación, o bien, que el tema fuera exclusivamente de aspectos relativos a estas instituciones. No se contabilizan las piezas en coalición.



NOTAS POR PARTIDO SIN COALICIÓN



Tiempos de transmisión en radio

En este apartado se muestran las menciones obtenidas por cada alianza a la gubernatura, para poder obtenerlas, debía emitirse expresamente el programa la posible unión de los partidos políticos, o bien, que el tema fuera exclusivamente de aspectos relativos a las alianzas.

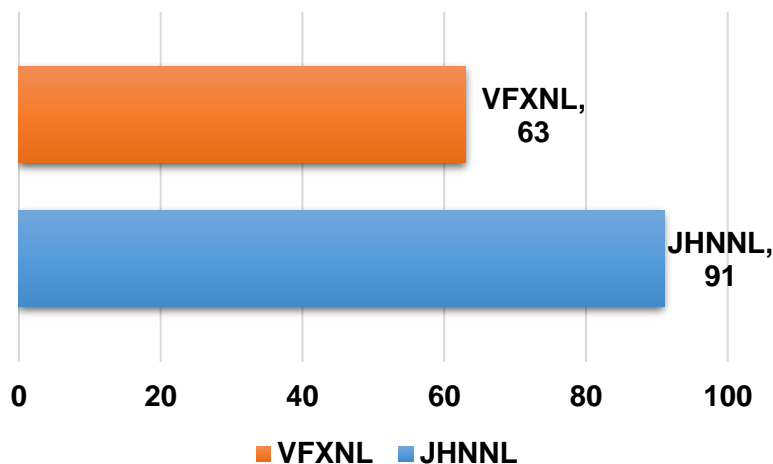


Se tomaron en cuenta las dos alianzas registradas y aprobadas por la CEE:

Juntos Haremos Historia en Nuevo León (JHHNL) conformada por MORENA, PT, NANL Y PVEM, aprobada para gubernatura, ayuntamientos y diputaciones locales.

Va Fuerte por Nuevo León (VFXNL) conformada por PRI Y PRD, aprobada para gubernatura, ayuntamientos y diputaciones locales

NOTAS POR COALICIÓN

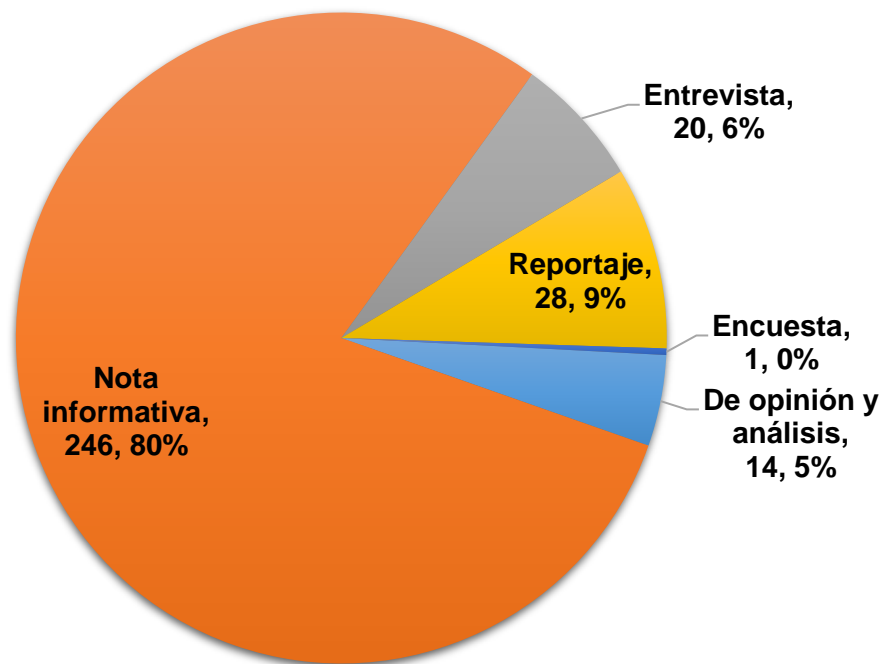


Géneros periodísticos en radio

Durante el monitoreo de la semana reportada, se reunieron 309 piezas de monitoreo, de las cuales se dividieron en cinco géneros periodísticos registrados en la metodología, resultando 246 notas informativas, 20 entrevistas, 28 reportajes, 1 encuesta y 14 de opinión y análisis. A continuación, se presentan los porcentajes respecto a la cantidad de piezas por género periodístico.



NOTAS POR GÉNERO PERIODÍSTICO



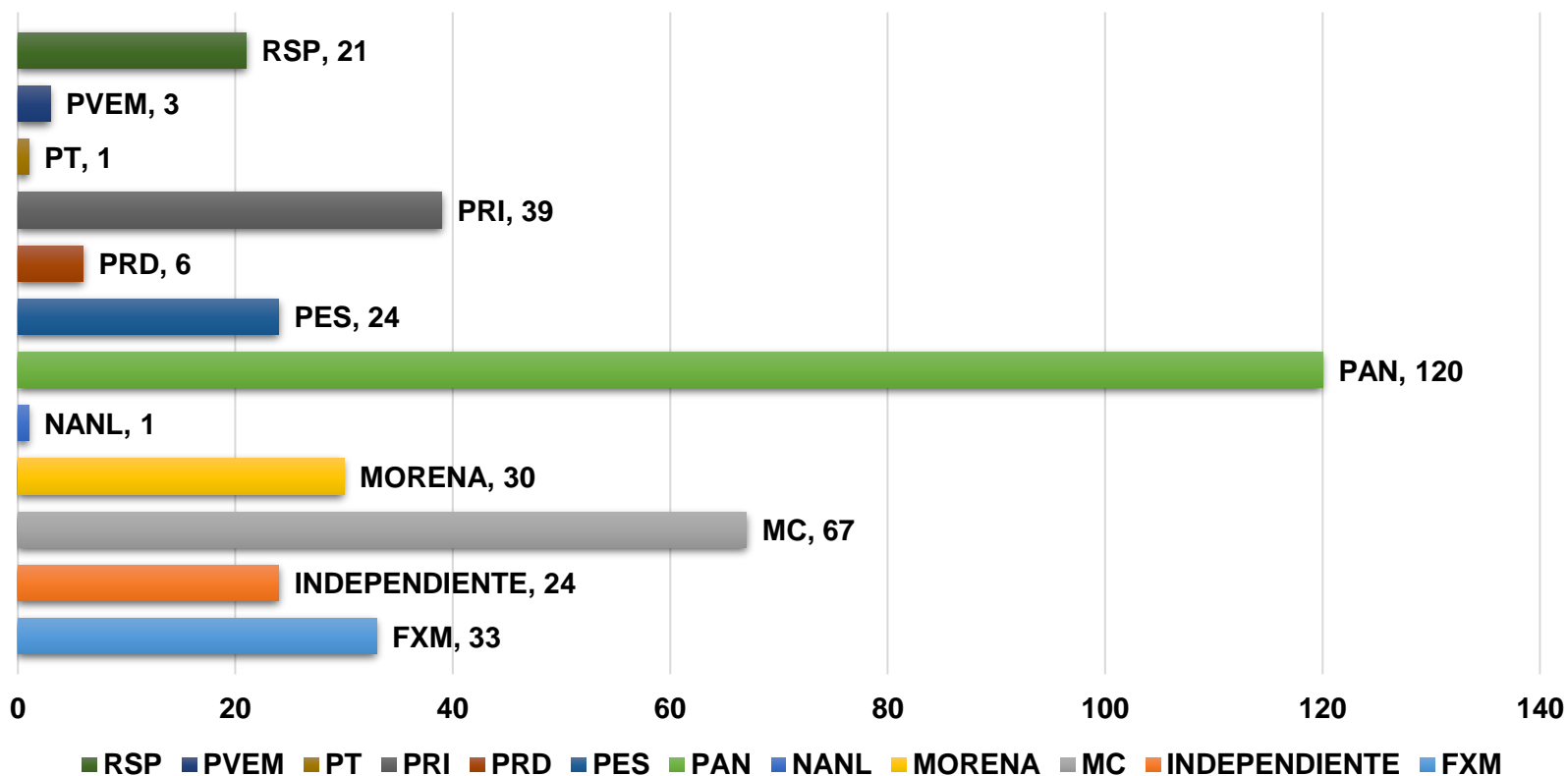
■ De opinión y análisis ■ Nota informativa ■ Entrevista ■ Reportaje ■ Encuesta

Menciones por partido político

En seguida se presenta el número de menciones por partido político en la semana de monitoreo.



MENCIONES POR PARTIDO POLITICO

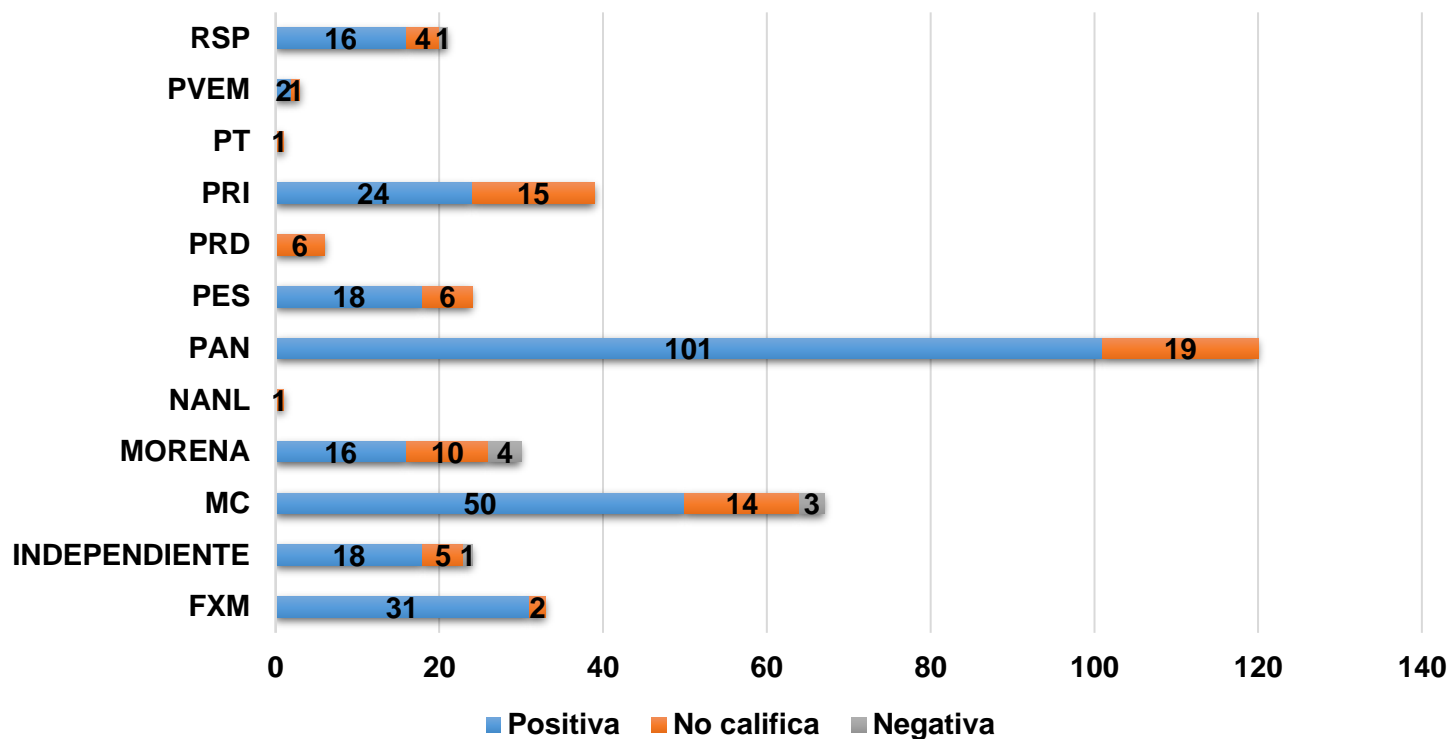


Valoración de la información y opinión en radio

Del número de menciones obtenidas por la institución política, a continuación, se muestra el desglose de las dos valoraciones por cada partido político obtenidas en la semana de monitoreo. Las valoraciones podrían ser positivas o negativas.

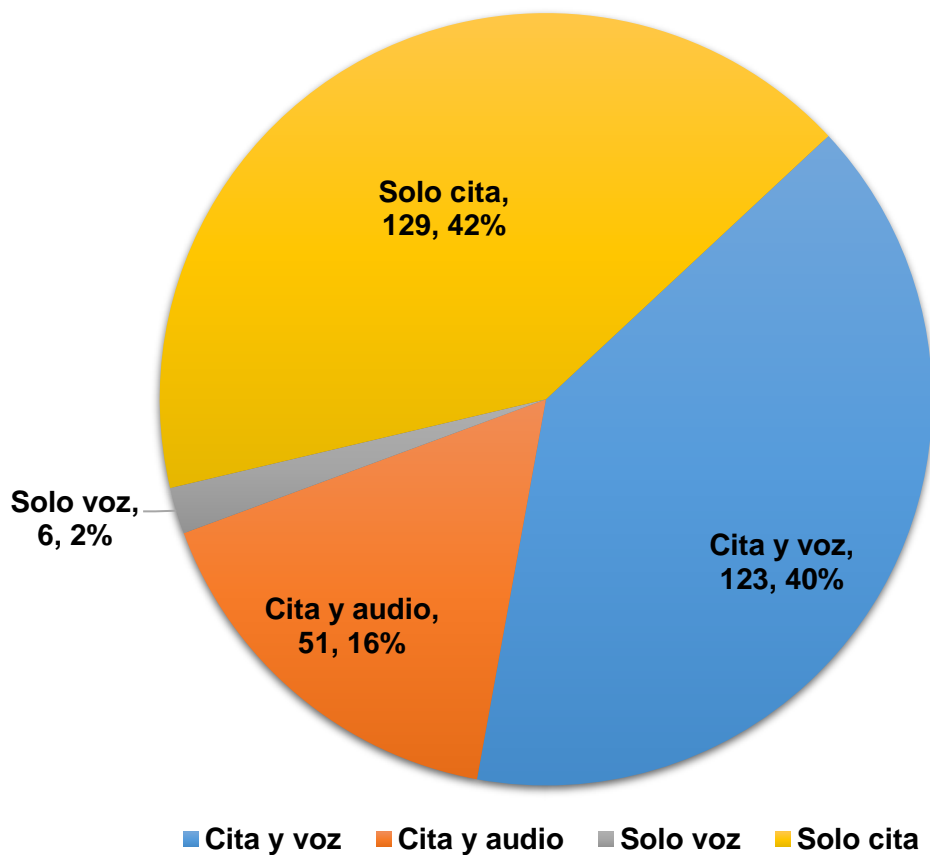


VALORACIÓN DE LA INFORMACIÓN



Recursos técnicos empleados en medios de comunicación durante la semana analizada, radio.

RECURSOS USADOS EN RADIO

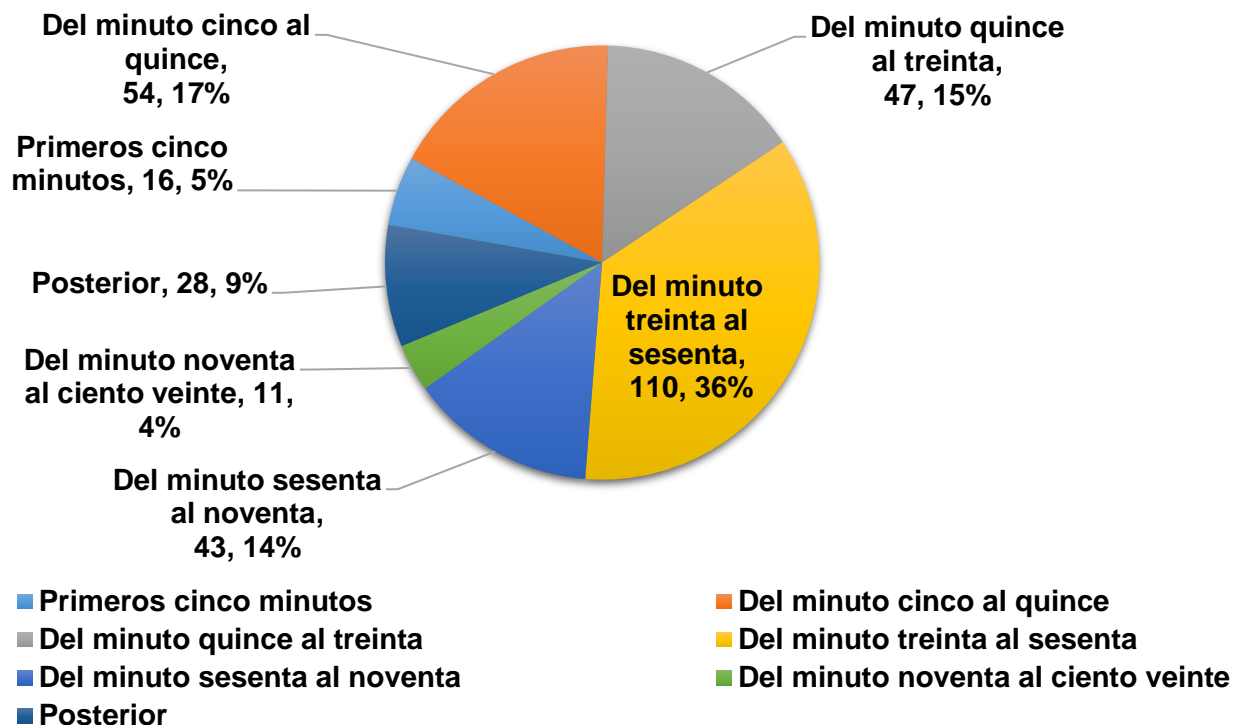


Importancia de las noticias

En este apartado se presenta la información relativa a la importancia o jerarquización que se le otorgaron a las notas informativas y/o de opinión.



IMPORTANCIA O JERARQUIZACIÓN DE LA NOTA





Registros y sondeos de opinión

Durante la semana comprendida del 05 de marzo al 11 de marzo de 2021, no se registró ninguna encuesta o instrumento de opinión relativo a las y los precandidatos, así como de aspirantes a las candidaturas independientes, partidos políticos o coaliciones dentro de los programas de radio y televisión establecidos en el Catálogo de medios de comunicación a monitorear.

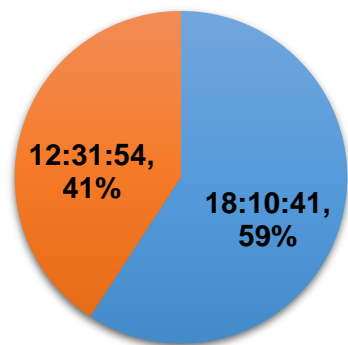
En consecuencia, no se reflejó ningún resultado de la sexta variable que compone este monitoreo de radio y televisión (encuestas y sondeos de opinión).

Información desagregada por género

A continuación se presenta información desagregada por género, con la finalidad de contribuir a la identificación de las diferencias –en caso de que existan- sobre el tratamiento otorgado a las y los aspirantes a las candidaturas.

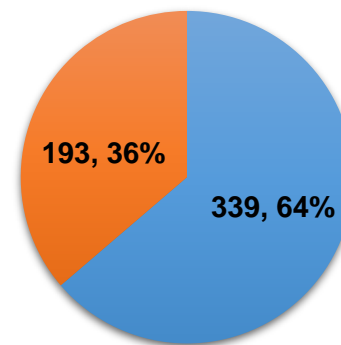


TIEMPO POR GENERO



■ Masculino ■ Femenino

NOTAS POR GENERO



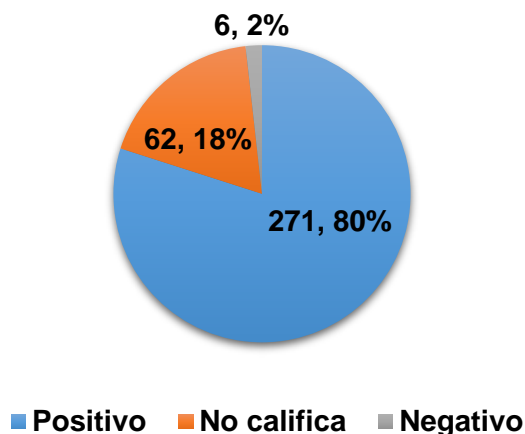
■ Masculino ■ Femenino

Información desagregada por género

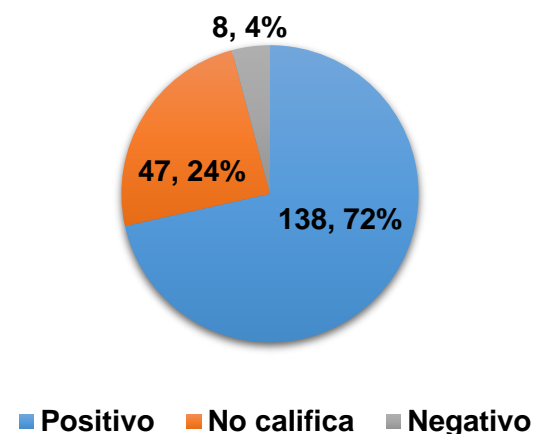
Se clasifica como información valorada aquella que presente adjetivos calificativos y/o frases idiomáticas que se utilicen como adjetivos y sean mencionadas por el o la conductora, o el o la reportera del noticiario, así como el o la locutora o cualquier voz en off, así como los analistas de información. En tal tesitura, se presentan las valoraciones obtenidas por número de expresiones diferenciando entre mujeres y hombres.

Si bien la mayoría de las adjetivaciones fueron positivas, se detectaron 14 comentarios negativos.

**CLASIFICACIÓN DE LA NOTA POR GÉNERO
MASCULINO**



**CLASIFICACIÓN DE LA NOTA POR GÉNERO
FEMENINO**





Igualdad de género y no discriminación

La no discriminación durante el Proceso Electoral debe traducirse en que los medios de comunicación cubran, en condiciones de igualdad a todas las candidaturas y sus propuestas, en la diversidad en la difusión y acceso a la información, así como en la presentación o reproducción de la información libre de roles o estereotipos contra los grupos en situación de discriminación.

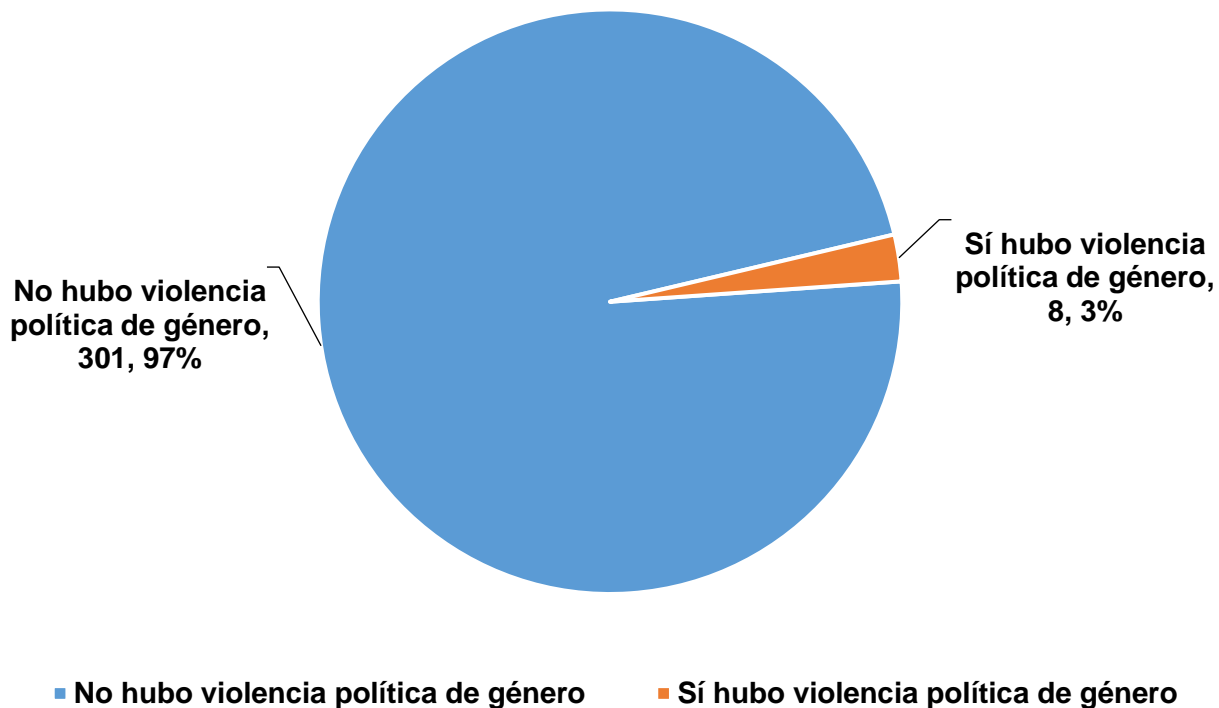
En esta semana de monitoreo no se presentaron piezas que tuvieran elementos de esta índole.

Violencia Política de género contra mujeres

Para coadyuvar en la prevención, atención y erradicación de la violencia política contra las mujeres en razón de género, del monitoreo a programas de radio durante la semana, no se registraron elementos de esta índole.



VIOLENCIA POLÍTICA DE GÉNERO



**COMISIÓN
ESTATAL
ELECTORAL
NUEVO LEÓN**



Unidad de Comunicación Social

MONITOREO DE PRENSA ESCRITA

**CAMPAÑAS DEL
PROCESO ELECTORAL 2020 - 2021**

PROCESO ELECTORAL 2020 - 2021

 /ceenlrx

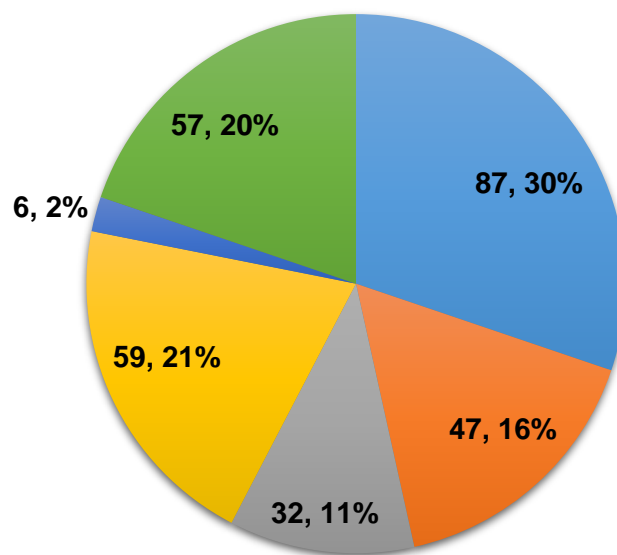


Tiempo de transmisión

Cada medio de comunicación dedicó un número específico de notas con relación a las campañas durante la semana analizada, reuniendo un total de 288 piezas de monitoreo, las cuales fueron contabilizadas y analizadas de acuerdo con las variables previamente presentadas.



NÚMERO DE NOTAS POR PERIÓDICO



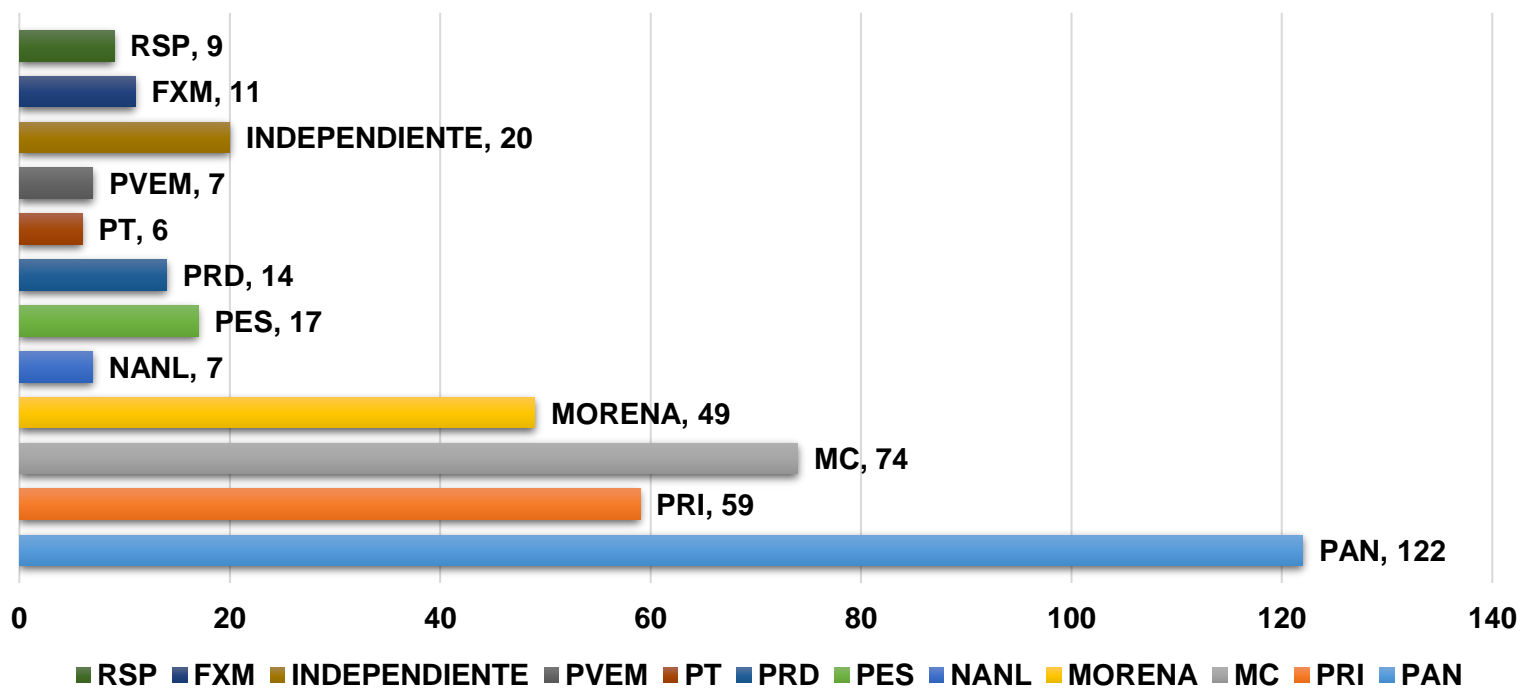
■ El Norte ■ ABC ■ El Horizonte ■ El Porvenir ■ Reporte Índigo ■ Milenio

Tiempo de transmisión

A continuación se muestran las menciones obtenidas por cada institución política. Para poder obtener resultados de las menciones de los partidos políticos, debían mencionarse a través del medio de comunicación, o bien, que el tema fuera exclusivamente de aspectos relativos a estas instituciones. No se contabilizan las piezas en coalición.



NOTAS POR PARTIDO SIN COALICIÓN



Notas en prensa

En este apartado se muestran las menciones obtenidas por cada alianza a la gubernatura, para poder obtenerlas, debía emitirse expresamente el programa la posible unión de los partidos políticos, o bien, que el tema fuera exclusivamente de aspectos relativos a las alianzas.

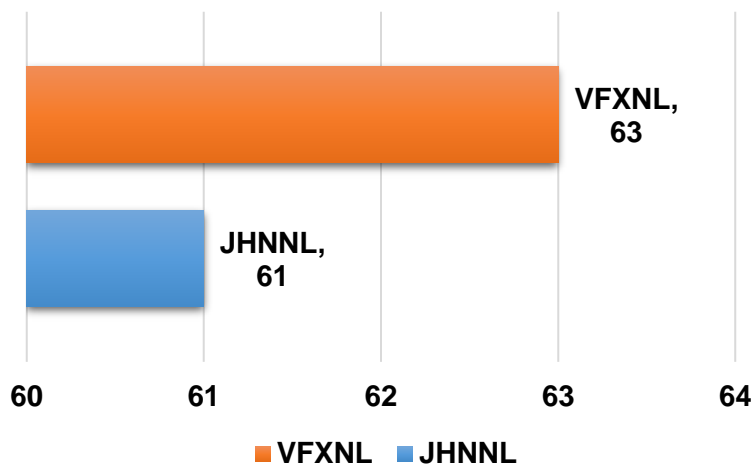


Se tomaron en cuenta las dos alianzas registradas y aprobadas por la CEE:

Juntos Haremos Historia en Nuevo León (JHNNL) conformada por MORENA, PT, NANL Y PVEM, aprobada para gubernatura, ayuntamientos y diputaciones locales.

Va Fuerte por Nuevo León (VFXNL) conformada por PRI Y PRD, aprobada para gubernatura, ayuntamientos y diputaciones locales.

NOTAS POR COALICIÓN

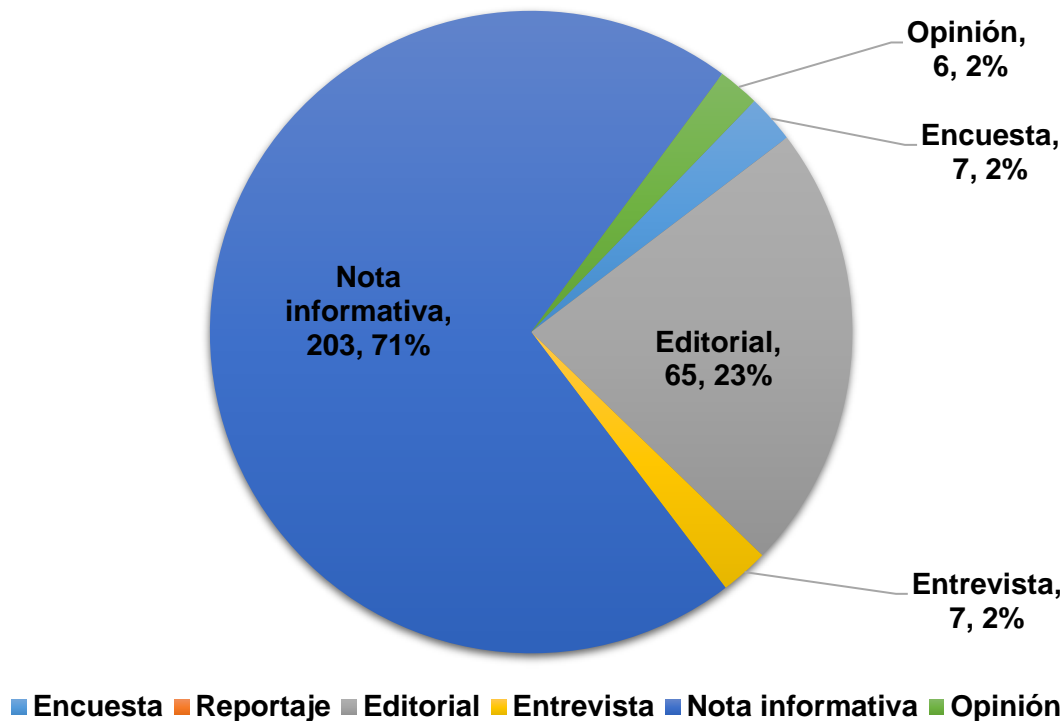


Géneros periodísticos en prensa

Durante el monitoreo de la semana reportada, se reunieron 288 piezas de monitoreo, de las cuales se dividieron en cinco géneros periodísticos registrados en la metodología, resultando 203 notas informativas, 6 artículos de opinión, 7 encuestas, 7 entrevista y 65 editoriales. A continuación, se presentan los porcentajes respecto a la cantidad de piezas por género periodístico.



NOTAS POR GÉNERO PERIODÍSTICO



Registro y Sondeos de opinión y Encuestas

Durante la semana de campañas del Proceso Electoral Local 2020-2021, comprendido del 05 de marzo al 11 de marzo de 2021, se registraron encuestas o instrumentos de opinión relativo a las y los candidatos, así como de aspirantes a las candidaturas independientes, partidos políticos o coaliciones dentro los siguientes medios impresos establecidos en el Catálogo de medios de comunicación a monitorear.

ABC-Poligrama día 05 de marzo de 2021 referente a los candidatos y candidatas a la gubernatura del Estado arrojando los siguientes datos: Clara Luz Flores (24.80%), Adrián de la Garza (21.17%), Fernando Larrazabal (19.43%) y Samuel García (13.10%).

El Norte día 05 de marzo de 2021 referente a los candidatos y candidatas a la gubernatura del Estado arrojando los siguientes datos: Al iniciar hoy las campañas para la Gubernatura de Nuevo León, Clara Luz Flores, de la coalición morenista, aventaja por 3 puntos porcentuales al priista Adrián de la Garza en las preferencias electorales de la encuesta de EL NORTE que, con el margen de error, estaría en un empate técnico. En las gráficas se muestran los candidatos a la gubernatura Clara Luz flores, Adrián de la Garza, Fernando Larrazábal, Samuel García y Carolina Garza. (La encuesta fue realizada en viviendas con ciudadanos con credencial de elector vigente en Nuevo León, realización, patrocinio y publicación de El Norte).

El Norte día 06 de marzo de 2021 referente a los candidatos y candidatas a la alcaldía de San Pedro arrojando los siguientes datos: Al iniciar las campañas para la Alcaldía de San Pedro, el independiente Miguel Treviño y el panista Mauricio Fernández están empatados en las preferencias electorales, en las que un 10% aún está indeciso, revela una encuesta de EL NORTE. En la encuesta también se muestran datos arrojados de la candidata de VFXNL Silvia Martínez. (La encuesta fue realizada con ciudadanos con credencial de elector vigente en el municipio de San Pedro, realización, patrocinio y publicación de El Norte).

El Norte día 07 de marzo de 2021 referente a los candidatos y candidatas a la alcaldía de Monterrey arrojando los siguientes datos: Al inicio de las campañas para la Alcaldía de Monterrey, el candidato del PRI, Francisco Cienfuegos, aventaja a Luis Donald Colosio, de Movimiento Ciudadano, según una encuesta electoral realizada por EL NORTE. En la encuesta también se muestran datos arrojados de los candidatos a la alcaldía de Monterrey Víctor Fuentes, Yolanda Cantú y José Daniel Borrego. (La encuesta fue realizada con ciudadanos con credencial de elector vigente en el municipio de Monterrey; realización y patrocinio de El Norte).

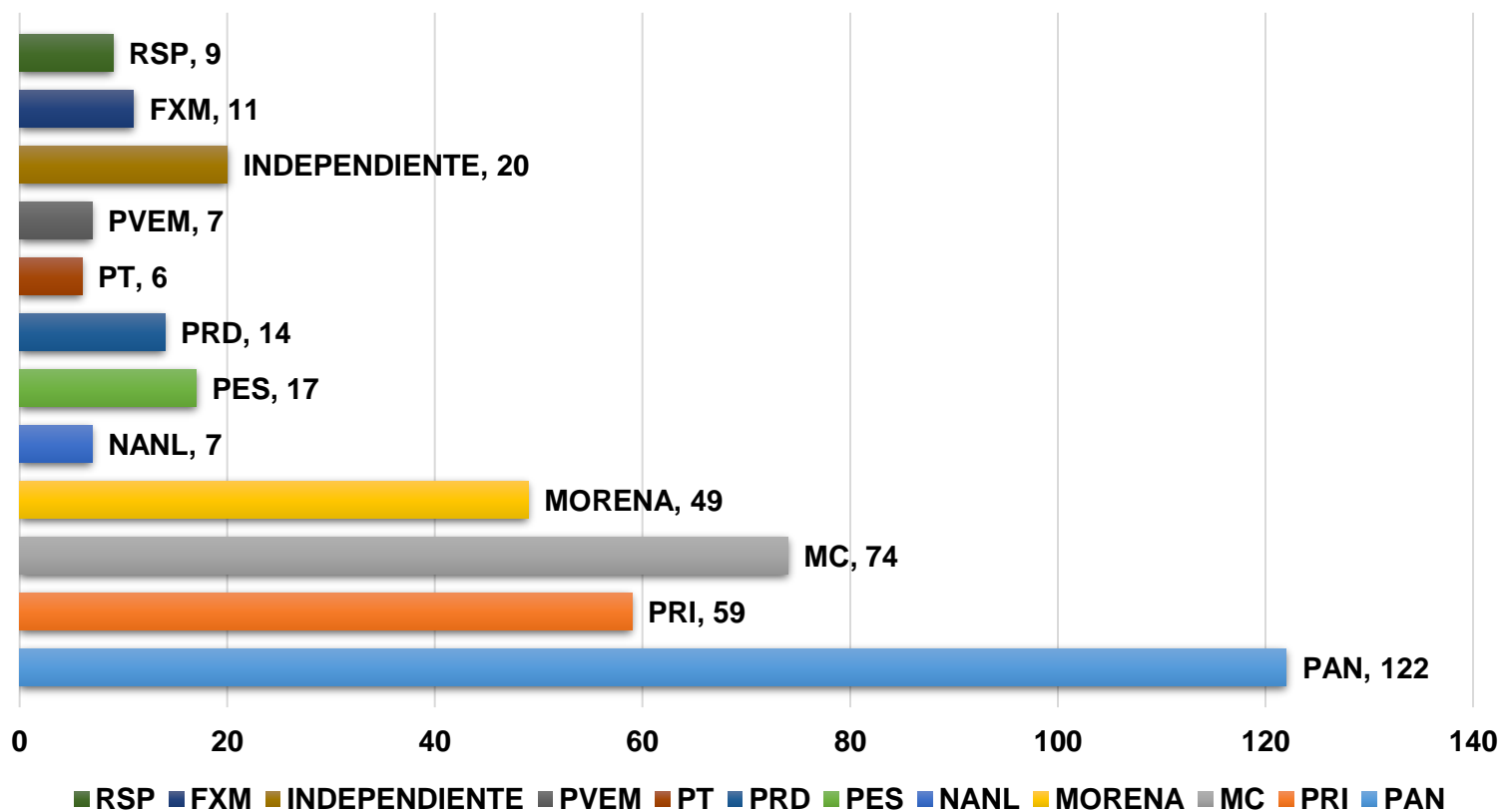


Menciones por partido político

En seguida se presenta el número de menciones por partido político obtenidas en la semana de monitoreo.



MENCIONES POR PARTIDO POLITICO

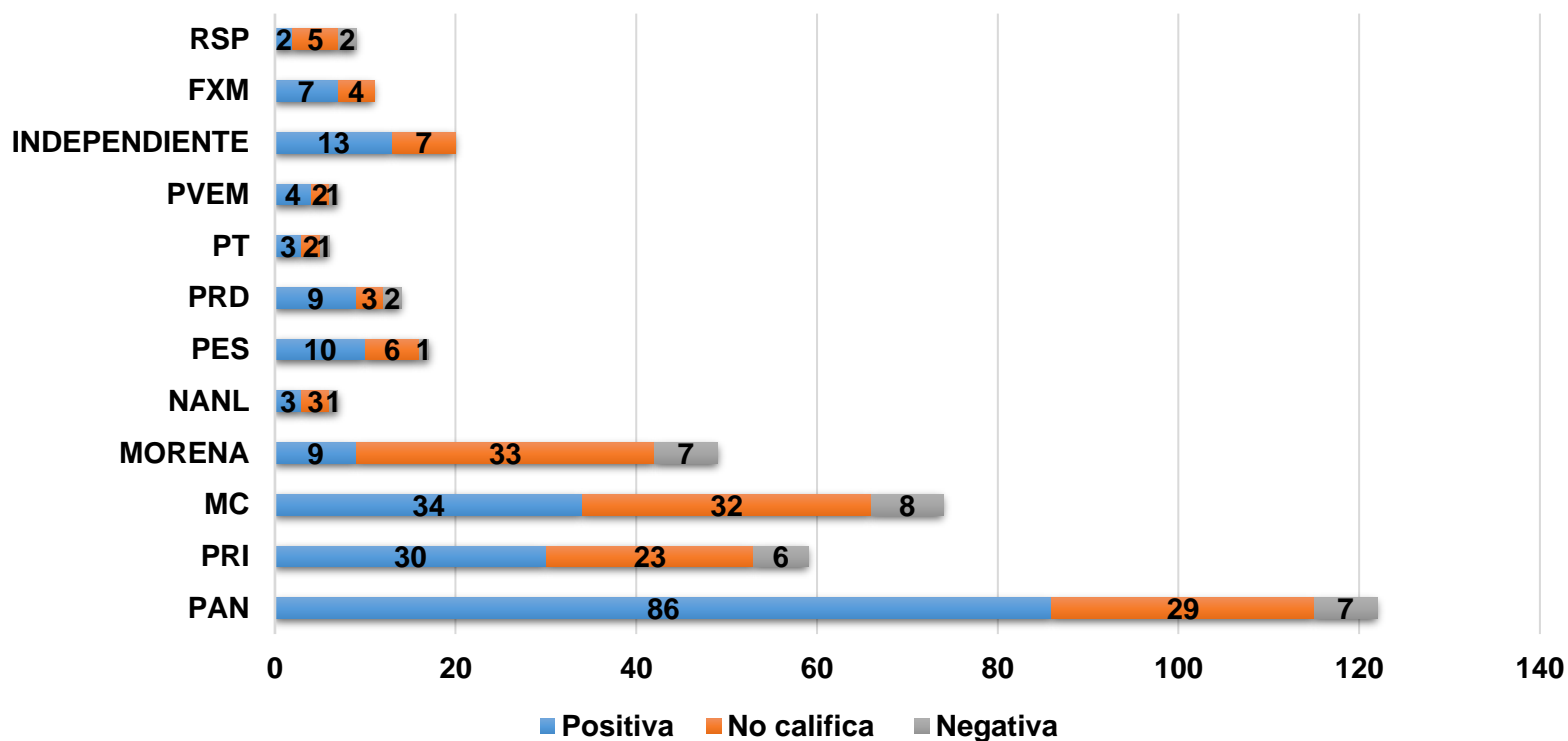


Valoración de la información y opinión en prensa

Del número de menciones obtenidas por la institución política, a continuación, se muestra el desglose de las dos valoraciones por cada partido político obtenidas en la semana de monitoreo. Las valoraciones podrían ser positivas o negativas.



VALORACIÓN DE LA INFORMACIÓN

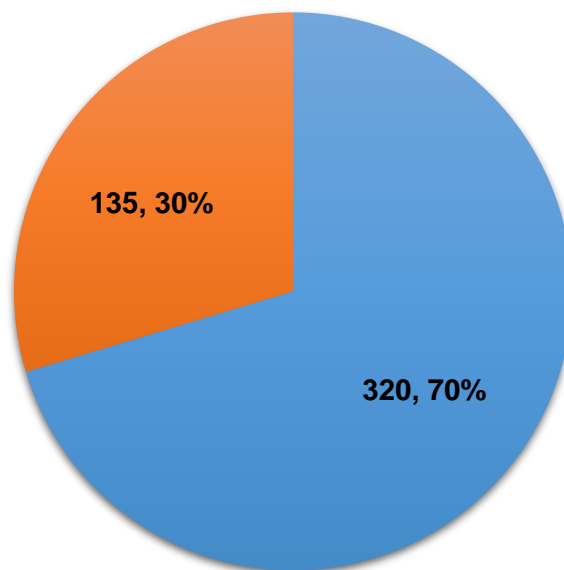


Información desagregada por género

A continuación se presenta información desagregada por género, con la finalidad de contribuir a la identificación de las diferencias –en caso de que existan- sobre el tratamiento otorgado a las y los aspirantes a las candidaturas.



NOTAS POR GENERO



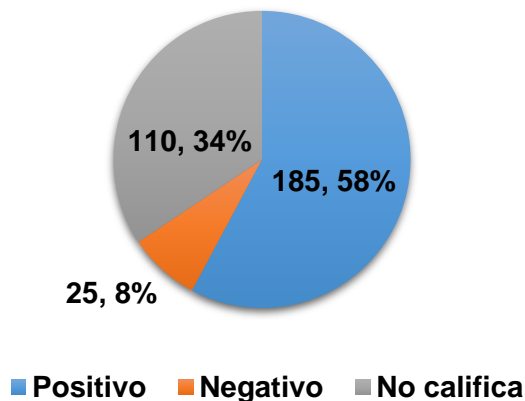
■ Masculino ■ Femenino

Información desagregada por género

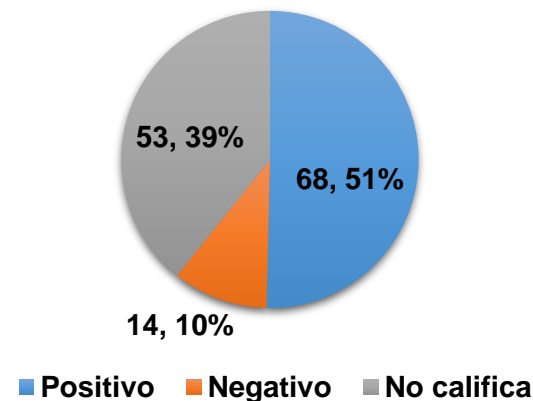
Se clasifica como información valorada aquella que presente adjetivos calificativos y/o frases idiomáticas que se utilicen como adjetivos y sean mencionadas por el o la conductora, o el o la reportera del noticiario, así como el o la locutora o cualquier voz en off, así como los analistas de información. En tal tesitura, se presentan las valoraciones obtenidas por número de expresiones diferenciando entre mujeres y hombres. Si bien la mayoría de las adjetivaciones fueron positivas, se detectaron 39 comentarios negativos.



CLASIFICACIÓN DE LA NOTA POR GÉNERO MASCULINO



CLASIFICACIÓN DE LA NOTA POR GÉNERO FEMENINO





Igualdad de género y no discriminación

La no discriminación durante el Proceso Electoral debe traducirse en que los medios de comunicación cubran, en condiciones de igualdad a todas las candidaturas y sus propuestas, en la diversidad en la difusión y acceso a la información, así como en la presentación o reproducción de la información libre de roles o estereotipos contra los grupos en situación de discriminación.

En esta semana de monitoreo no se presentaron piezas que tuvieran elementos de esta índole.

Violencia Política de género contra mujeres

Para coadyuvar en la prevención, atención y erradicación de la violencia política contra las mujeres en razón de género, del monitoreo a publicaciones de prensa escrita durante la semana, se registraron elementos de esta índole.



VIOLENCIA POLÍTICA DE GÉNERO

